












LES ESPÈCES DE POISSONS et LES SAISONS DE PÊCHE

La pêche à la mouche est une des vraies grandes aventures qu'offre Rapid Lake Lodge. Que vous pêchiez la truite mouchetée, la truite de mer, la ouananiche, le touladi ou bien l'omble chevalier, vous apprécierez chaque instant de votre expérience. L'espèce ciblée dépend du temps de l'année. Il n'y a pas de "mauvaise période" pour pêcher avec nous. De la pêche à la truite du début juillet au magnifique omble chevalier de septembre, chaque mois de l'année vous assurera des moments inoubliables. *Rapid Lake Lodge*



chevalier, vous apprécierez chaque instant de votre expérience. L'espèce ciblée dépend du temps de l'année. Il n'y a pas de "mauvaise période" pour pêcher avec nous. De la pêche à la truite du début juillet au magnifique omble chevalier de septembre, chaque mois de l'année vous assurera des moments inoubliables. *Rapid Lake Lodge*

Saison de Pêche

	Juin	Juillet	Août	Septembre
 Truite mouchetée 1 à 4 livres	LIMITE DE POSSESSION [15 truites ou 16 lbs.]  1er juin.....7 sept.			
 Truite de mer 1 à 4 livres	[included in the speckled trout limit]  1er juin.....7 sept.			
 Ouananiche 1 à 6 livres	LIMITE DE POSSESSION [4]  1er juin.....7 sept.			
 Touladi 4 à 30 livres	LIMITE DE POSSESSION [4] 			Remise à l'eau obligatoire  1er juin.....7 sept., 8.....30
 Omble Chevalier 8 à 18 livres	CATCH LIMIT [5]  1er juin.....15 sept.			



TACTIQUE DE PÊCHE À LA MOUCHE

TRUITE MOUCHETÉE / OMBLE DE FONTAINE

La truite mouchetée fait partie de la famille des ombles « char » et on la trouve uniquement dans les habitats dont la qualité et la température de l'eau rencontrent des critères bien précis. La truite aime l'eau bien oxygénée dont la température se situe entre 11 °C (52 °F) et 16 °C (61 °F). On peut trouver la truite mouchetée dans les ruisseaux, les rivières et les lacs. Au fur et à mesure que la saison progresse, cette espèce recherche les eaux froides. Les truites indigènes ont un caractère agressif et se nourrissent principalement d'insectes aquatiques, de sangsues, de petits poissons et de crustacés.

La truite mouchetée se gorgeant ainsi d'insectes, en fait une candidate idéale pour le pêcheur à la mouche. Les types de mouches sèches, noyées et les nymphes fonctionnent bien, tout comme les Streamers, des leurres ressemblant à des menés.

Dès la fonte des glaces sur les lacs et rivières, les truites se nourrissent près des rivages et au fur et à mesure que l'eau se réchauffe, elles se déplacent en profondeur ou à la base de rapides, là où l'eau est plus froide.



TACTIQUE DE PÊCHE À LA MOUCHE

TRUITE DE MER

Là où c'est possible, plusieurs truites quittent leur secteur d'eau douce pour se déplacer vers la mer. Contrairement à l'omble chevalier, la truite reste relativement près des rivages, effectuant des va-et-vient entre l'eau douce et l'eau salée de l'estuaire. La truite cherche sa nourriture en mer et retourne à son point d'origine pour frayer. La truite de mer prend une couleur plus argentée que son opposé qui reste en eau douce, et cela est dû en partie à son alimentation et à son séjour en mer.

Stratégie d'approche silencieuse pour les grosses truites. Lors de l'approche sur un plan d'eau, il est très difficile de lancer en ayant une vue directe sur les truites et il est peu courant de les voir avant qu'elles ne nous voient. Pour cette raison, il est donc plus facile de les approcher en marchant que lorsqu'on se trouve dans une embarcation.

Pêcher la nuit pour les grosses truites. Il est préférable de pêcher les grosses truites la nuit, puisque c'est à ce moment qu'elles se nourrissent. Un feu sur le rivage vous permettra d'être constant et d'attraper de belles truites.

Pêcher les grosses truites avec de gros appâts. Les grosses truites sont reconnues pour être lâches et flâneuses. Elles ne veulent pas faire d'efforts pour se nourrir. En revanche, elles sont prêtes à dévorer des appâts de taille impressionnante.



TACTIQUE DE PÊCHE À LA MOUCHE

OUANANICHE

Lorsque vous lancez pour attraper une ouananiche, il faut le faire dans un angle perpendiculaire au courant, tout en laissant dériver la ligne afin de garder la mouche dans le courant. Attendez quelques secondes avant d'exécuter un autre lancer. La plupart des ouananiches prendront la mouche à la seconde où elle passera perpendiculairement devant eux. Personne ne sait pourquoi exactement les ouananiches mordent pendant leur période de fraie, mais on suggère logiquement que c'est en raison de leur agressivité naturelle visant à protéger leur territoire de fraie.

Peu importe la raison pour laquelle la ouananiche mord à l'hameçon, lorsque cela se produit, ne paniquez pas.

Au moment où le poisson saute dans les airs, baissez le bout de votre canne à pêche. Les ouananiches sautent pratiquement toujours de 3 à 6 mètres de haut, mais il faut que la ligne soit constamment tendue lorsqu'elle est dans l'eau. Combattez votre prise avec fermeté.



TACTIQUE DE PÊCHE À LA MOUCHE

TOULADI / TRUITE DE LAC / TRUITE GRISE

La région de l'Ungava est l'habitat naturel de milliers de touladis. Ces poissons que l'on trouve généralement en eau profonde se pêchent davantage en eau froide, juste après la fonte des glaces, soit à la fin juin et au début juillet. Pendant cette période, les touladis se nourrissent à la surface, d'appâts en mouvement et peu profonds. La frénésie de se nourrir se manifeste lorsque les bancs de menés errant dans des eaux peu profondes sont forcés à la surface. Pendant cette période où l'eau est froide, il est alors possible de prendre un touladi à chaque lancer. Il semble que nous découvriions chaque année un nouveau type de mouche servant à leurrer les touladis. Ils sont d'ailleurs particulièrement attirés par les « Trolling Flies » de 3 à 4 po. de long, verts, brun clair et argentés. Les mouches à truites arc-en-ciel et celles faites de lapin blanc, lorsque récupérées lentement, fonctionnent également bien. Rappelez vous que les touladis feront des ravages pour se nourrir dans les bancs de petits poissons et y retourneront peu de temps après pour y dévorer les restants et les poissons morts.

Les touladis frayent à l'automne et ils se rassemblent près des formations rocheuses des lacs et des rivières pour y déposer leurs oeufs. Cela se produit généralement vers la fin août et au début septembre et se poursuit pendant tout le mois. Les mâles prendront alors leurs formidables couleurs de fraie. Les touladis sont un plaisir à prendre dans 2 mètres d'eau. C'est une pêche qui se pratique à la vue et vous aurez la chance de bien voir le poisson au moment où il mordra à votre mouche.

La petite mouche « Streamer » marabout or et jaune, solidement montée sur un hameçon d'environ 1 ½ po est également un excellent choix. Dans les eaux transparentes de la région de l'Ungava, les touladis sont souvent apeurés par les mouches surdimensionnées. Il est recommandé d'apporter une bonne soie calante montée sur une canne n° 7-8.



TACTIQUE DE PÊCHE À LA MOUCHE

OMBLE CHEVALIER / OMBLE ARCTIQUE

L'omble chevalier est une espèce tout aussi convoitée que le saumon de l'Atlantique et la truite arc-en-ciel. L'omble chevalier est présent dans les rivières Baudoncourt, Quijujuuajaq / Slot River et Abrat en très grandes quantités. En août et septembre, les ombles migrent de la mer vers les rivières où on les retrouve en grand nombre. Les poissons fraîchement arrivés de la mer présenteront une teinte argentée et des points blancs et orangés sur les côtés. À l'approche de la période de fraie, l'omble chevalier devient alors une vraie beauté : son dos s'assombrit et son ventre devient alors d'un rouge orangé éclatant. Pour ceux qui n'ont jamais pris d'ombles chevaliers à la mouche, il ne fait aucun doute que tout comme le saumon, cette espèce représente le summum de la pêche à la mouche. La pêche à l'omble chevalier est comparable à celle du saumon. Il y a, par conte, certaines techniques qui amélioreront vos chances de prendre des ombles chevalier trophées. Pour obtenir du succès, il devient alors important de connaître les quelques habitudes de ce poisson. En tout premier lieu, il est important de se rappeler que pendant la période de fraie, à l'automne, les ombles chevaliers ne sont pas dans les rivières pour se nourrir et ne cherchent donc pas de nourriture. Certaines techniques de pêche à l'omble chevalier diffèrent énormément de celles utilisées pour pêcher la truite. En général, l'omble attendra près d'une pierre où le courant est plus faible ou bien à la base d'un bassin près d'une pierre submergée. Lorsqu'il est à la tête d'un bassin, il longe surtout le courant plutôt que de s'y trouver en plein centre. N'oubliez pas qu'il y a des exceptions à toutes les règles et n'hésitez pas à faire vos propres expériences.

Dans la plupart des cas, j'ai remarqué que lorsque les ombles commencent à arriver en rivières, ils se pêchent assez bien au Streamer et à l'aide de mouches aux couleurs brillantes, qui semblent les attirer davantage que les mouches plus ternes. Une fois que les poissons se sont adaptés à l'eau douce, ils ne répondent plus aussi bien au gros modèles de mouches Streamer et il faut donc utiliser de plus petites mouches nymphes ou mouches noyées montées sur des hameçons n° 12 ou 14. Assurez-vous qu'il y a suffisamment de ligne sur votre moulinet. Les ombles chevaliers sont très combatifs !! Un poisson qui a mordu à l'hameçon s'enfuira souvent dans les rapides. Pour éviter qu'il ne casse votre ligne, soyez prêts à lui donner quelques mètres.

L'excitation suprême est de pêcher l'omble à vue ! Il y a plusieurs endroits dans nos rivières où il est possible de pratiquer cette technique de pêche !! Les eaux transparentes d'une profondeur maximale de 90 cm de profondeur sont des endroits propices, ce qui permet d'étudier parfaitement son comportement. Pratiquement chaque lancer où la mouche dérivera librement vers le nez de l'omble résultera en une prise. Quelle pêche excitante ! Il est tout de même difficile de savoir quand ferrer.

Quelqu'un a déjà affirmé que prendre un saumon ou un omble chevalier à la mouche était le plus grand plaisir qu'il était possible d'avoir debout. Il est extrêmement près de la vérité; alors bonne chance lors de votre prochain voyage de pêche à l'omble chevalier sur nos rivières.

Si vous aimeriez avoir des renseignements de dernière minute sur la pêche à l'omble chevalier dans notre région, sentez-vous libre de m'appeler au camp, sur mon téléphone satellite, en composant le numéro suivant : 613 988-8551 (de juin à septembre).

Si vous souhaitez prendre de gros poissons combatifs et vraisemblablement un des plus beaux poissons de pêche sportive, dans un environnement vierge et sauvage, et ce, sans aucune pression, Rapid Lake Lodge devrait figurer sur votre liste des « Vacances de pêche rêvées ».